

# UPM ProFi Deck 150

## Das 5 Sterne Design Deck

### MODERNES DESIGN

★★★★★

NEUE FARBAUSWAHL

### FARBEN; DIE DER ZEIT TROTZEN

★★★★★

LIGNINFREI

### LEICHTER, WIDERSTANDSFÄHIGER UND BELASTBARER

★★★★★

PP HOHLKAMMERPROFIL

### HERVORRAGENDE FLECKENBESTÄNDIGKEIT & EINFACH ZU REINIGEN

★★★★★

GESCHLOSSENE NICHT GEBÜRSTETE OBERFLÄCHE

### EINFACHE VERLEGUNG

★★★★★

PATENTIERTE STUFENKANTENLÖSUNG UND NULL GRAD GEFÄLLE VERLEGUNG MÖGLICH

# Im Gegensatz zu Holz oder anderen WPC Terrassendielen. UPM ProFi Deck...



designed in **FINLAND GERMANY**



1 m<sup>2</sup>  
UPM PROFI DECK ENTHÄLT  
10 kg  
ETIKETTENABFALL




hat ein **attraktives, modernes, steinähnliches Aussehen**. Neu ist die Farbe Perl Grau für die Saison 2016. Silbergrün und Sonnenbeige sind nach wie vor als Trendfarben der Saison 2015 erhältlich.



ist **frei von Lignin**, einem natürlichen Molekül das Holz und andere natürliche Fasern bei Sonneneinstrahlung grau werden lässt.




wird produziert mit hochwertigem, technischem Polypropylen ausgewählt für **hohe Schlagfestigkeit und starke Oberflächenbelastung der Terrassendiele**. Massive WPC Dielen welche mit Polyethylen als Polymer produziert werden haben typischerweise ein 40% höheres Gewicht bei gleicher Biegefestigkeit.




hat eine nicht gebürstete, geschlossene Oberfläche: **Wein, Öl und andere Flüssigkeiten werden nicht vom ProFi Deck aufgenommen** und können einfach gereinigt werden.



hat **intelligente Installationslösungen**: Perfekte Stufen und stark belastbare Kantenlösungen sind einfach mit Rail Step zu bauen, geschlossene Terrassen können mit Alu Rail realisiert werden, T-Clip Large ermöglicht eine 3 Punkt Fixierung und UPM ProFi Deck kann mit Null Grad Gefälle verlegt werden ohne die Gefahr einer Frostsprennung oder aber Staunässe welche das ProFi Material schädigt.




Steingrau



Silbergrün




Perlgrau




Sonnenbeige



Herbstbraun



Kastanienbraun



Nachtschwarz



Δ0%

