

MOSO® Bamboo X-treme® Terrassendielen

Pflege & Reinigung

Pflege mit Woca

Durch Wind, Regen, Sonne (UV), Frost und Schnee verwittert die Dielenoberfläche. Sie vergraut, verschmutzt, es können (kleine) Risse entstehen und Splitter können sich bilden. Um diesem natürlichen Vorgang entgegenzuwirken hat WoodCare, Dänemark, verschiedene Outdoor-Reinigungs- und Pflegeprodukte entwickelt. Woca Außenreiniger löst Schmutz und entfernt Grünbelag von der Oberfläche ohne sie zu schädigen.

Pflege der glatten Seite

Bitte beachten Sie, dass jede Unebenheit (Risse usw.) auf der glatten Seite stärker sichtbar ist als auf der geriffelten Seite. Bei einer regelmäßigen Reinigung mit anschließender Ölpflege werden die Unebenheiten minimiert.




Abstufung der Vergrauung von MOSO® Bamboo X-treme® im Laufe der Zeit:


neue, nicht verwitterte Terrassendielen



3 Monate der Witterung ausgesetzt



18 Monate der Witterung ausgesetzt



MOSO® Bamboo X-treme® unterschiedlich gepflegt und gereinigt:

verwitterte, verschmutzte Dielen



verwitterte, gereinigte Dielen



gereinigte und neu geölte Dielen



Reinigung

- Spülen Sie MOSO® Bamboo X-treme® mit reichlich Wasser ab und warten Sie 10 Min. Verwenden Sie, wenn möglich, einen Gartenschlauch. Der Einsatz von Hochdruckreinigern ist nicht gestattet.
- Verdünnen Sie den Mix Woca Außenreiniger mit Wasser im Verhältnis 1:2. Sind die Dielen stark verschmutzt, kann der Außenreiniger unverdünnt eingesetzt werden. Reinigen Sie die Dielen mit einem Silizium-Carbid-Besen und / oder einer Einscheibenmaschine (siehe Zubehör). Schrubben Sie das eingeweichte Material in Längsrichtung entsprechend der Bambusmaserung bis das Material sauber erscheint. Haben die Dielen eine glatte Oberfläche, schrubben sie die Dielen erst in einem Winkel von 45 Grad bevor Sie die Reinigung in Längsrichtung beginnen. Bei einer Reinigung mit einer Einscheibenmaschine ist dies nicht notwendig. Falls erforderlich, können Sie die Reinigung wiederholen. Spülen Sie die Oberfläche sorgfältig reichlich mit Wasser ab.
- Lassen Sie MOSO® Bamboo X-treme® ca. 24 Stunden trocknen. Erst wenn das Material richtig durchgetrocknet ist, wird mit Woca Exterioröl und einem Applikator nach Anleitung geölt.




Anwendung der Ölpflege

- Nur bei trockener Witterung auftragen. Vermeiden Sie direkte Sonneneinstrahlung und hohe Temperaturen.
- Rühren Sie das Öl vor Gebrauch gründlich durch. Tragen Sie eine gleichmäßige dünne Schicht Öl mit einem Applikator (siehe Zubehör) auf (bei rutschhemmenden Dielen das Öl nur mit einem Pinsel auftragen).
- Gebrauch Woca exterior Öl: Zirka 1 Liter auf 12 - 15 m².
- Im Nasszustand ist das Öl cremefarben.
- Sobald das Wasser (innerhalb von ein paar Minuten) verdunstet ist, erhält das Material ein geöltes Erscheinungsbild.
- Wischen Sie eventuell überschüssiges Öl innerhalb von 5-10 Minuten nach dem Auftragen mit einem sauberen Baumwolltuch ab.
- Achten Sie besonders darauf, überflüssiges Öl aus Fugen und Rillen zu entfernen.
- Nach dem Trocknen, können die Terrassendielen mit einer Polierscheibe oder Poliermaschine bearbeitet werden, um die Oberfläche noch widerstandsfähiger gegenüber Witterungseinflüssen und Nutzungserscheinungen zu machen.
- Je nach Witterungsbedingungen dauert es 24 bis 48 Stunden bis das Öl vollständig ausgehärtet ist. In dieser Zeit dürfen die Terrassendielen nicht mit Wasser in Berührung kommen.

Selbstentzündungsgefahr

Aufgrund der Gefahr einer Selbstentzündung ist es wichtig, ölgetränkte Tücher in Wasser einzuweichen und sie nach Gebrauch in einem dicht verschlossenen Behälter zu entsorgen.



Zeitaufwand bei
Reinigen und Ölen
ca. 15-20 min pro
Stunde.



Schauen Sie auf at
[www.moso-bamboo.com/
youtube/x-treme](http://www.moso-bamboo.com/youtube/x-treme)
für unsere Videoanleitung!