


Rigips Bauplatte RB 12,5

Original Rigipsplatten gibt es in Österreich seit über 60 Jahren.

Rigips Bauplatten bestehen aus einem Gipskern, der mit Karton ummantelt ist.



Das Institut für Baubiologie in Österreich hat Rigips Bauplatten als „vom IBO geprüfter und empfohlener Baustoff“ eingestuft. Diese Qualität wird seitens des IBO jährlich überwacht.




In Wohnungsbauten, Büros, Geschäftshäusern, Hotels, Schulen und vielen anderen Segmenten werden Rigips Bauplatten u. A. in folgenden Anwendungsbereichen erfolgreich eingesetzt:

- Montagewände
- Vorsatzschalen
- Trockenputz
- Montagedecken
- Dachschrägen / Dächer

Rigips Bauplatten sind gemäß Rigips Verarbeitungsrichtlinien bzw. ÖN B 3415 zu verarbeiten.

Technische Daten

Nachweis	nach ÖN EN 520 und ÖN B 3410	Gipsplatten Typ A Gipskartonplatten GKB
Baustoffklasse	nach ÖN EN 13501-1	A2-s1,d0 (B)

Kantenformen	Längskanten	Zur Verspachtelung mit Rigips VARIO Fugenspachtel mit und auch ohne Bewehrungsstreifen geeignet.	 Vario
	Querkanten		 SK  SKF

Die Angaben in dieser Druckschrift basieren auf unseren derzeitigen technischen Kenntnissen und Erfahrungen. Sie befreien den Verarbeiter wegen der Fülle möglicher Einflüsse bei der Verarbeitung und Anwendung unserer Produkte nicht von eigenen Prüfungen und Versuchen und stellen nur allgemeine Richtlinien dar. Eine rechtlich verbindliche Zusicherung bestimmter Eigenschaften oder der Eignung für einen konkreten Einsatzzweck kann hieraus nicht abgeleitet werden. Etwaige Schutzrechte sowie bestehende Gesetze und Bestimmungen sind vom Verarbeiter stets in eigener Verantwortung zu beachten. Änderungen, die dem technischen Fortschritt dienen, behalten wir uns vor.

Rigips Bauplatte RB 12,5

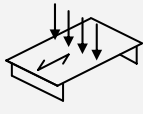
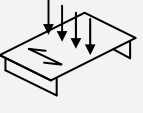
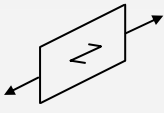
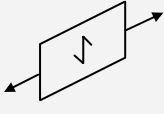
Plattenkennzeichnung	Auf der Plattenrückseite	<p>Die Kennzeichnung der Plattenlängsrichtung in blauer Farbe enthält:</p> <ul style="list-style-type: none"> • RIGIPS BAUPLATTE RB • CE-Zeichen • ÖN EN 520: Typ A • ÖN B 3410: GKB • A2-s1, d0 (B) • Produktionsdatum bzw. Schichtnummer <p>Die Kennzeichnung ist üblicherweise durch eine Reihe von Punktmarkierungen ergänzt, die zusammen mit der Schrift die Plattenmitte in einen etwa 5 cm breiten Streifen kennzeichnen (Position der Ständerprofile bei Wänden).</p>
	Auf der Ansichtsseite	Um die Montage zu erleichtern, ist die Plattenmitte mit den Buchstaben RB markiert. Die Buchstaben haben eine Höhe von 3-5 mm und sind im Abstand von ca. 250 mm (Schraubenabstand) angeordnet. Die Markierung kann um max. ± 2 cm von der Plattenmitte abweichen.
	Kantenbeschriftung	„RIGIPS VARIO 12,5“ an der Längskante in blauer Farbe

Abmessungen	Neendicke		12,5	[mm]
	Breite		1250	[mm]
	Längen		2000 2500 2600 2750 3000	[mm]
			Sonderlängen (Zwischenabmessungen, Überlängen) und Plattenzuschnitte möglich – Lieferzeit auf Anfrage.	
	Maßtoleranzen	nach ÖN EN 520	Dicke $\pm 0,5$ Breite $+0/-4$ Länge $+0/-5$ Winkligkeit Abweichung $\leq 2,5$ je m Breite	[mm]

Gewicht	Rohdichte		ca. ≥ 680	[kg/m ³]
	Flächengewicht	nach ÖN B 3410	ca. $\geq 8,5$	[kg/m ²]

Die Angaben in dieser Druckschrift basieren auf unseren derzeitigen technischen Kenntnissen und Erfahrungen. Sie befreien den Verarbeiter wegen der Fülle möglicher Einflüsse bei der Verarbeitung und Anwendung unserer Produkte nicht von eigenen Prüfungen und Versuchen und stellen nur allgemeine Richtlinien dar. Eine rechtlich verbindliche Zusicherung bestimmter Eigenschaften oder der Eignung für einen konkreten Einsatzzweck kann hieraus nicht abgeleitet werden. Etwaige Schutzrechte sowie bestehende Gesetze und Bestimmungen sind vom Verarbeiter stets in eigener Verantwortung zu beachten. Änderungen, die dem technischen Fortschritt dienen, behalten wir uns vor.

Rigips Bauplatte RB 12,5

Festigkeiten	Bruchlast	nach ÖN EN 520 und ÖN B 3410	⊥ ≥ 610 ≥ 210	[N]
			⊥ Rechtwinklig zur Herstellrichtung (in Plattenlängsrichtung)	
			Parallel zur Herstellrichtung (in Plattenquerrichtung)	
	Biegezugfestigkeit		⊥ ≥ 6,8 ≥ 2,4	[N/mm ²]
	E-Modul	nach ÖN B 3410	⊥ ≥ 2.800 ≥ 2.200	[N/mm ²]
	Oberflächenhärte	nach Brinell	ca. 10 - 18	[N/mm ²]
	Druckfestigkeit senkrecht zur Oberfläche		ca. 5 - 10	[N/mm ²]
	Zugfestigkeit	 	In Plattenlängsrichtung: ca. 1,8 - 2,5 In Plattenquerrichtung: ca. 1,0 - 1,2	[N/mm ²]
	Scherfestigkeit der Verbindung zwischen Platte und Unterkonstruktion	nach ÖN EN 520	510	[N]
	Scherfestigkeit		Senkrecht zur Oberfläche: ca. 3,0 - 4,5 Parallel zur Oberfläche: ca. 2,5 - 4,0	[N/mm ²]
Haftfestigkeit von Fugenspachtel	nach ÖN EN 13963	> 0,25	[N/mm ²]	

Die Angaben in dieser Druckschrift basieren auf unseren derzeitigen technischen Kenntnissen und Erfahrungen. Sie befreien den Verarbeiter wegen der Fülle möglicher Einflüsse bei der Verarbeitung und Anwendung unserer Produkte nicht von eigenen Prüfungen und Versuchen und stellen nur allgemeine Richtlinien dar. Eine rechtlich verbindliche Zusicherung bestimmter Eigenschaften oder der Eignung für einen konkreten Einsatzzweck kann hieraus nicht abgeleitet werden. Etwaige Schutzrechte sowie bestehende Gesetze und Bestimmungen sind vom Verarbeiter stets in eigener Verantwortung zu beachten. Änderungen, die dem technischen Fortschritt dienen, behalten wir uns vor.

Rigips Bauplatte RB 12,5

Wärme	Wärmeleitfähigkeit λ	nach ÖN EN 12524	0,25	[W/ (m·K)]
	Spezifische Wärmekapazität c	bei 20°C	0,96	[kJ/ (kg·K)]
	Wärmeausdehnungskoeffizient	bei 60% r.LF.	ca. 0,013 - 0,020	[mm/ (m·K)]

Feuchte	Dampfdiffusionswiderstandszahl μ	nach ÖN EN 12524	Trocken: 10 Nass: 4	[—]
	Diffusionsäquivalente Luftschichtdicke s_d	nach ÖN B 8110	Trocken: 0,13 Nass: 0,05	[m]
	(Gesamt-) Wasseraufnahme nach 2 h Lagerung unter Wasser		30 - 50	[Masse%]
	Austrocknungszeit nach 2 h Lagerung unter Wasser		ca. 70	[h]
	Kapillare Steighöhe von Wasser (Stirnkante eingetaucht)		nach ½ h: 3 - 4 nach 2 h: 7 - 8 nach 24 h: 20 - 22	[cm]
	Feuchtigkeitsaufnahme / Ausgleichsfeuchte (abhängig vom Raumklima)	bei 20°C	40% r.LF.: 0,3 - 0,6 60% r.LF.: 0,6 - 1,0 80% r.LF.: 1,0 - 2,0	[Masse%]
	Längenänderung bei Änderung der r.LF. um 30%	bei 20°C	0,015	[%]

Die Angaben in dieser Druckschrift basieren auf unseren derzeitigen technischen Kenntnissen und Erfahrungen. Sie befreien den Verarbeiter wegen der Fülle möglicher Einflüsse bei der Verarbeitung und Anwendung unserer Produkte nicht von eigenen Prüfungen und Versuchen und stellen nur allgemeine Richtlinien dar. Eine rechtlich verbindliche Zusicherung bestimmter Eigenschaften oder der Eignung für einen konkreten Einsatzzweck kann hieraus nicht abgeleitet werden. Etwaige Schutzrechte sowie bestehende Gesetze und Bestimmungen sind vom Verarbeiter stets in eigener Verantwortung zu beachten. Änderungen, die dem technischen Fortschritt dienen, behalten wir uns vor.

Rigips Bauplatte RB 12,5

Sonstiges	Kristallin gebundenes Wasser im Gipskern		ca. 16 - 20	[%]
	Grenzbelastung durch Wärme (Langzeitbelastung)		max. 50	[°C]
	Oberflächenwiderstand bei 100 V, 20°C und 65% r.LF.	nach DIN 53486	Sichtseite: $3,5 \cdot 10^8 - 5 \cdot 10^8$ Rückseite: $6,5 \cdot 10^8 - 10 \cdot 10^8$	[Ω]
	Durchgangswiderstand bei 100 V, 20°C und 65% r.LF.	nach DIN 53486	$2 \cdot 10^9$	[Ω]
	pH-Wert		6 - 9	[—]
	Luftdurchlässigkeit	nach ÖN EN 520	$1,4 \cdot 10^{-6}$	[m ³ / (m ² ·s·Pa)]

Die Angaben in dieser Druckschrift basieren auf unseren derzeitigen technischen Kenntnissen und Erfahrungen. Sie befreien den Verarbeiter wegen der Fülle möglicher Einflüsse bei der Verarbeitung und Anwendung unserer Produkte nicht von eigenen Prüfungen und Versuchen und stellen nur allgemeine Richtlinien dar. Eine rechtlich verbindliche Zusicherung bestimmter Eigenschaften oder der Eignung für einen konkreten Einsatzzweck kann hieraus nicht abgeleitet werden. Etwaige Schutzrechte sowie bestehende Gesetze und Bestimmungen sind vom Verarbeiter stets in eigener Verantwortung zu beachten. Änderungen, die dem technischen Fortschritt dienen, behalten wir uns vor.