

Schon 30 Jahre für Sie da



*Ein Stück Natur
bei Ihnen zu Hause...*

www.czechdoor.cz

CZECH DOORS AG - HERSTELLER VON MASSIVHOLZ - INNENTÜREN

Die Firma besteht seit 1991. Unser Hauptprogramm ist die Herstellung von Massivholztüren und -Zargen. Die Spitzen-Produktionsanlage und die vollkommene deutsche Technologie garantieren die hochwertige Qualität unserer Erzeugnisse.

Wir bieten mehr als 340 Türen-Grundtypen in allen Nadel- und Laubholzarten in 24 Farben und Oberflächenbehandlungen bieten wir standartlich an. Wir stellen ökologisch saubere Erzeugnisse her. Die Oberflächenbehandlung unserer Produkte wird mit Lacken auf Wasserbasis durchgeführt. Für unsere Türen verwenden wir Markenbeschläge deutscher, österreichischer und italienischer Herstellung.

Seit mehr als 30 Jahren exportieren wir über 90% in eine Reihe von Ländern wie beispielsweise Deutschland, Österreich, die Schweiz, Dänemark, Holland. Im Jahr 2012 haben wir beschlossen, uns auch auf den einheimischen Markt zu orientieren. Darum errichten wir nun aktiv ein Netz von Handelsvertretungen in den Regionen der Tschechischen Republik.

Wir produzieren in mehreren Normen - in tschechischer, deutscher, österreichischer, schweizer, holländischer.

Wir befassen uns auch mit Maßanfertigung, darum können wir Ihnen Türen genau nach Ihren Vorstellungen anbieten. Wir gewährleisten die gesamte fachliche Beratung und die Montage unserer Erzeugnisse. Die Garantie auf unsere Produkte beträgt 24 Monate.

Gegenwärtig hat unser Produktionsbetrieb seinen Sitz in einem Gewerbegebiet 3 km von Prachatice in Südböhmen entfernt. Unser Produktionsareal umfasst einer Fläche von über 60 000 m². Wir verwenden modernste Technologien von deutschen, österreichischen und italienischen Marken-Maschinenherstellern.

KONTAKTADRESSEN:

FIRMENSITZ:

Štěrková 879
 153 00 Praha - Radotín

BETRIEB:


Těšovice 39
 383 01 Prachatice
 Landkreis Prachatice

www.czechdoor.cz

Mobil: +420 602 595 658 DE
 +420 602 487 064 AT

E-mail: info@czechdoor.cz







 **CZECH DOORS AG**
MASSIVHOLZTÜREN UND ZARGEN

INHALT:

ÜBER DIE FIRMA	2 - 5
ÜBERSICHT ÜBER DIE PRODUKTREIHEN.....	6 - 19
PRODUKTREIHE F	20 - 21
PRODUKTREIHE FR	22 - 23
PRODUKTREIHE FG	24 - 25
PRODUKTREIHE FS	26 - 27
PRODUKTREIHE G	28 - 29
PRODUKTREIHE WEISSLACK	30 - 31
PRODUKTREIHE ELEGANZ	32 - 33
TÜRENKONSTRUKTIONSELEMENTE ZARGEN	34 - 35
TÜRENKONSTRUKTIONSELEMENTE PROFILE	36 - 37
TECHNISCHE INFORMATIONEN	38 - 39
TÜRKONSTRUKTIONSELEMENTE SCHLÖSSER, DRÜCKER	40
SCHIEBETÜREN	41
DEKOR UND GLASMUSTER	42 - 43



F4-LA4

Fichte astfrei, gebürstet, Lack Natura



2F-LA1

Fichte astfrei, gebürstet, Lack Natura



2FH

Kiefer astfrei, gebürstet, Lack Natura



2FH-LA2

Kiefer astfrei, gebürstet, Lack Natura



3FR
Kiefer astfrei, gebürstet, gebeizt



3F
Kiefer astig, glatt, Transparentlack



1FR-LA1
Ahorn, Transparentlack



1FR
Ahorn, Transparentlack



3FG

Fichte astfrei,glatt, Transparentlack



2FG

Ahorn,glatt, Transparentlack, gebeizt



2FGS

Fichte astig,gebürstet, Weißpigment



1FGS-LA1/8

Eiche, gebürstet, geölt



2FG1

Eiche astfrei, gebürstet, Transparentlack, gebeizt



1FG

Eiche astfrei, gebürstet, gebeizt, Transparentlack



2FG1

Fichte astig, gebürstet,
 Transparentlack



2FG-LA1/4K

Fichte astig, gebürstet, Exklusivlack
 (flächenbindige Sprossenrahmen)




4FG

Fichte astig, gebürstet, Exklusivlack



2FGS-LA1/6

Erle, glatt, gebeizt, Transparentlack
 (hervortretende Glasrahmen)



1FGS

Buche, glatt, gebeizt, Transparentlack



4FG


Lärche astfrei, gebürstet, geölt



FS4
Eiche astig, gebürstet, geölt



4FS-LA1/4
Fichte astig, gebürstet, Patina Elfenbein




2FS2

Fichte astfrei, ohne Oberflächenbehandlung



FS4


Fichte astfrei, gebürstet, Transparentlack



G
Eiche astig, gebürstet, gebeizt




G
Eiche astig, gebürstet, Weißpigment



G
Kiefer astig, glatt, Transparentlack




G-D
Fichte astfrei, gebürstet, Weißpigment, mit Rillen



G-D
Lärche, gebürstet, Transparentlack, mit Rillen



G-LA4
Kernbuche, glatt, Transparentlack




G
Fichte astig, gebürstet, Transparentlack



G
Eiche astig, gebürstet, Transparentlack



G-LA4
Kiefer astfrei, gebürstet, Transparentlack



G
Fichte astig, gebürstet, Weißpigment




G
Eiche astfrei, dunkel gebeizt



GENUA

MDF, Weißlack



LUCCA

MDF, Weißlack




CARRARA

MDF, Weißlack




1F

MDF, Weißlack



3F

MDF, Weißlack



3F-LA3

MDF, Weißlack



F4
MDF, Weißlack



4FG
MDF, Weißlack



2FG
MDF, Weißlack



4FG-2LA
MDF, Weißlack



1FG-LA 1/8
MDF, Weißlack



1FG-LA1
MDF, Weißlack




GENUA-LA3/3

Eiche astfrei, Transparentlack



GENUA-LA

Fichte astfrei, Transparentlack



1FGS

Buche, glatt, gebeizt, Transparentlack



4F

Fichte astig, gebürstet, Exklusivlack

Produktreihe F

Die Türen der Produktreihe „F“ sind der Schmuck jedes modernen Interieurs. Flache Füllungen und einfache Tür- und Glasleistenprofile sind die Kennzeichen dieser Produktreihe. Sie haben ein breites Angebot zur Auswahl.



HOLZARTEN:	Fichte astig, Fichte astfrei, Lärche astfrei, Kiefer astfrei, Buche, Erle, Eiche astig, Eiche astfrei, Ahorn und Andere	
OBERFLÄCHE	glatt oder gebürstet (Erle, Buche und Ahorn kann man nicht bürsten)	
OBERFLÄCHEN-BEHANDLUNG	Transparentlack, Exklusivlack, Weißpigmentlack-extra , Weißpigment - trocken, Beize (nur auf gebürstete Oberfläche), Patina, Öl, Wachs, (Naturlack, Lack Pinie - nur für Kiefer)	
PROFIL F:	Glasleisten	Füllungsleisten
Mehr Details finden Sie im Kapitel Technische Informationen		

F4-LA4

Fichte astfrei, gebürstet, Weißpigment




1F



1F-LA1



1F-LA1/6



1F-LA1/8



2F



2F-LA1



2F-LA1/4



2F-LA1/6



2F-LA2



2FH



2FH-LA2



4F



4F-LA1



4F-LA1/4



4F-LA1/6



4F-LA2



1F1



1F1-LA1



1F1-LA2




3F



3F-LA1



3F-LA2




3F-LA3



1F2




1F2-LA1




1F2-LA3



F4




F4-LA3



F4-LA4



F5



F5-LA3



F5-LA5



F4-70



F4-70-LA4

Produktreihe FR

Für Freunde subtiler Eleganz sind Türen der Produktreihe „FR“ die richtige Wahl. Diese Türen zeichnen sich durch die einheitliche Friesbreite von 12 cm aus. Flache Füllungen und einfache Füllungs- und Glasleistenprofile sind für diesen Stil selbstverständlich.




HOLZARTEN:	Fichte astig, Fichte astfrei, Lärche astfrei, Kiefer astfrei, Buche, Erle, Eiche astig, Eiche astfrei, Ahorn und Andere	
OBERFLÄCHE	glatt oder gebürstet (Erle, Buche und Ahorn kann man nicht bürsten)	
OBERFLÄCHEN-BEHANDLUNG	Transparentlack, Exklusivlack, Weißpigmentlack-extra, Weißpigment - trocken, Beize (nur auf gebürstete Oberfläche), Patina, Öl, Wachs, (Naturlack, Lack Pinie - nur für Kiefer)	
PROFIL F:	Glasleisten	Füllungsleisten
Mehr Details finden Sie im Kapitel Technische Informationen		

3FR


Fichte astig, gebürstet, Patina




1FR



1FR-LA1



2FRH




2FRH-LA2



3FR



3FR-LA3



FR4



FR4-LA4

Produktreihe FG

Profilierte Füllungen und reich verzierte Fries- und Glasleistenprofile finden Sie gerade in dieser Reihe. Die reichere Ausschmückung füllt das Interieur mit der Atmosphäre längst vergangener Zeiten. Bei diesem klassischen Stil tritt die Schönheit des Holzes hervor.



2FG-LA1/4

Fichte astig, gebürstet, Exclusivlack (flächenbindige Sprossenrahmen)



HOLZARTEN:	Fichte astig, Fichte astfrei, Lärche astfrei, Kiefer astfrei, Buche, Erle, Eiche astig, Eiche astfrei, Ahorn und Andere	
OBERFLÄCHE	glatt oder gebürstet (Erle, Buche und Ahorn kann man nicht bürsten)	
OBERFLÄCHEN-BEHANDLUNG	Transparentlack, Exclusivlack, Weißpigmentlack, Weißpigment-extra - trocken, Beize (nur auf gebürstete Oberfläche), Patina, Öl, Wachs, (Naturlack, Lack Pinie - nur für Kiefer)	
PROFIL FG, SU:	Glasleisten	Füllungsleisten
Mehr Details finden Sie im Kapitel Technische Informationen		



1FG




1FG-LA1



1FG-LA1/6



1FG-LA1/8



1FGS



1FGS-LA1



1FGS-LA1/6



1FGS-LA1/8



2FG



2FG-LA1



2FG-LA1/4



2FG-LA1/6



2FG-LA2



2FGS



2FGS-LA1



2FGS-LA1/4



2FGS-LA1/6



2FG1



2FG1-LA1



2FG1-LA2



2FG1-LA3



4FG




4FG-LA1



4FG-LA1/4



4FG-LA1/6



4FG-LA2



4FG96




4FG96-LA1



4FG96-LA1/4



4FG96-LA1/6



4FG96-LA2



4FG1




4FG1-LA2



4FG1-LA3



2FG2



2FG2-LA1



2FG2-LA3



3FG



3FG-LA2

Produktreihe FS

Eine Neuheit in unserem Sortiment. Die Produktreihe „FS“ zeichnet sich durch profilierte Füllungen und Friese mit einfachem Rundprofil aus. Die Glasleisten und das Friesprofil sind in der Form identisch. Bezeichnend für diese Produktreihe ist die Kombination horizontaler und vertikaler Füllungen.



2FS-LA1/6

Fichte astig, gebürstet, Patina Elfenbein RAL 1015


HOLZARTEN:	Fichte astig, Fichte astfrei, Lärche astfrei, Kiefer astfrei, Buche, Erle, Eiche astig, Eiche astfrei, Ahorn und Andere	
OBERFLÄCHE	glatt oder gebürstet (Erle, Buche und Ahorn kann man nicht bürsten)	
OBERFLÄCHEN-BEHANDLUNG	Transparentlack, Exklusivlack, Weißpigmentlack, Weißpigment-extra - trocken, Beize (nur auf gebürstete Oberfläche), Patina, Öl, Wachs, (Naturlack, Lack Pinie-nur für Kiefer)	
PROFIL FS:	Glasleisten	Füllungsleisten
Mehr Details finden Sie im Kapitel Technische Informationen		




1FS



1FS-LA1



1FS-LA1/6



1FS-LA1/8



2FS




2FS-LA1



2FS-LA1/4




2FS-LA1/6



2FS-LA2



2FS1



2FS1-LA1



2FS1-LA2



2FS1-LA3




3FS



3FS-LA1



3FS-LA2



3FS-LA3



FS4



FS4-LA1



FS4-LA2



FS4-LA4



4FS



4FS-LA1



4FS-LA1/4



4FS-LA1/6



4FS-LA2



4FS1



4FS1-LA2



4FS1-LA3



2FS2



2FS2-LA1



2FS2-LA3

Produktreihe G

Einfach und doch luxuriös - die Türen der Produktreihe „G“. Diese Türen sind in jedem Interieur verwendbar. Das Merkmal dieser Produktreihe ist das Nichtvorhandensein von Füllungen und Friesen. Die Tür besteht nur aus einer flachen Platte, eventuell mit einem Glasausschnitt. Die Holzfaserrichtung kann vertikal und horizontal sein.



HOLZARTEN:	Fichte astig, Fichte astfrei, Lärche astfrei, Kiefer astfrei, Buche, Erle, Eiche astig, Eiche astfrei, Ahorn und Andere	
OBERFLÄCHE	glatt oder gebürstet (Erle, Buche und Ahorn kann man nicht bürsten)	
OBERFLÄCHEN-BEHANDLUNG	Transparentlack, Exklusivlack, Weißpigmentlack-extra, Weißpigment - trocken, Beize (nur auf gebürstete Oberfläche), Patina, Öl, Wachs, (Naturlack, Lack Pinie - nur für Kiefer)	
PROFIL F	Glasleisten	Füllungsleisten
Mehr Details finden Sie im Kapitel Technische Informationen		

G

Eiche astig, gebürstet, Weißpigment



GFs




GFs-LA1




GFs-LA2



GFs-LA2/3



GFs-LA2/4



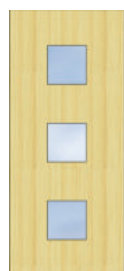
GFs-LA3




GFs-LA4




GFs-LA5




GFs-LA6




GFs-LA7




GFw




GFw-LA1



GFw-LA2



GFw-LA2/3



GFw-LA2/4




GFw-LA3




GFw-LA4



GFw-LA5



GFw-LA6




GFw-LA7



GFw-D




GFw-D-LA1



GFw-D-LA2



GFw-D-LA3



GFw-D-LA4



GFw-D-LA5

Produktreihe Weißlack

Dieses Programm bietet klassische Türen in einer breiten Typenskala für jedes Interieur. Die Ausführung verbindet die Stabilität und Beständigkeit massiven Holzes mit einer perfekten qualitätvollen Weißlack-Oberflächenbehandlung.



HOLZARTEN UND OBERFLÄCHE:	gebürstet Fichte astfrei	glatt Fichte + MDF
OBERFLÄCHEN- BEHANDLUNG	Weißlack , RAL-Farben	
PROFIL F, FG, FS, SU	Glasleisten	Füllungsleisten


Mehr Details finden Sie im Kapitel Technische Informationen

1F-LA1/8

Fichte astfrei, gebürstet, Weißlack




Die nach Kundenwünschen produzierten Türen können vom Standard abweichende Friesbreiten, Sonderprofile, atypische Verglasung oder spezielle Füllungsformen aufweisen



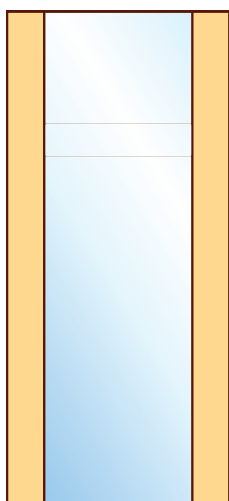
HOLZARTEN:	Fichte astig, Fichte astfrei, Lärche astfrei, Kiefer astfrei, Buche, Erle, Eiche astig, Eiche astfrei, Ahorn und Andere	
OBERFLÄCHE	glatt oder gebürstet (Erle, Buche und Ahorn kann man nicht bürsten)	
OBERFLÄCHEN-BEHANDLUNG	Transparentlack, Exklusivlack, Weißpigmentlack-extra, Weißpigment - trocken, Beize (nur auf gebürstete Oberfläche), Patina, Öl, Wachs, (Naturlack, Lack Pinie - nur für Kiefer)	
PROFIL F, FG, FS, SU	Glasleisten	Füllungsleisten
Mehr Details finden Sie im Kapitel Technische Informationen		

GENUA-LA3/3


Eiche astfrei, Transparentlack



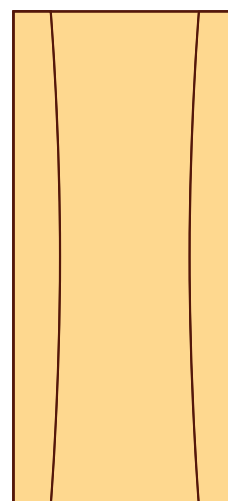
GENUA



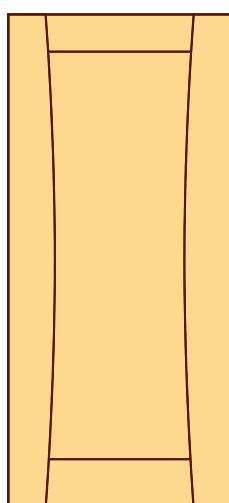
GENUA-LA




GENUA-LA3-3




CARRARA



LUCCA



VIALE



VIALE-LA

TÜREN-KONSTRUKTIONSELEMENTE - ZARGEN

Bekleidungsleisten-Zargen aus Holz mit Lattenmitte. Standardbreite der Bekleidungsleiste 65 mm, Standardverbindung der Bekleidungsleisten auf Gehrung. Die Zargen werden standardmäßig mit Dichtungen versehen.

PRODUZIERTE ZARGEN:

- Bekleidungsleisten-Zargen für standardmäßige Türen
- Bekleidungsleisten-Zargen für falzlose Türen
- Durchgangs-Bekleidungsleisten-Zargen
- Rahmzargen für Standardtüren


MÖGLICHE ZARGENMODIFIKATIONEN GEGEN AUFPREIS

- Zargen für zweiflügelige Türen
- Zargen für Schiebetüren in Gehäusen
- Zargenbreite oder -höhe über dem Standard
- abgeschrägte Zargenecke



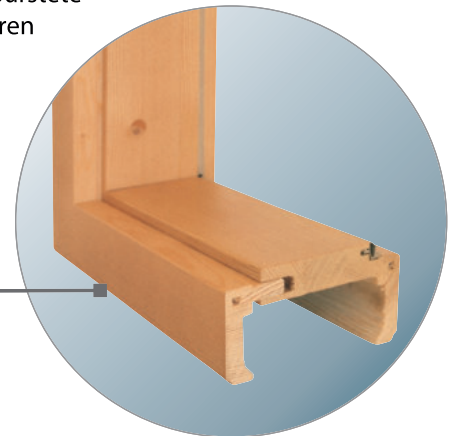
SANDWICHKONSTRUKTIONEN UND FÜLLUNGEN AUS BIOPLATTE

Sandwichkonstruktionen und Füllungen aus Bioplatte garantieren Massivholztüren Verbiegungsfestigkeit und Beständigkeit der Ausmaße. Die fein strukturierte gebürstete Oberfläche verleiht diesen Türen ihren unverwechselbaren Charakter.




BEKLEIDUNGSLEISTEN-ZARGE

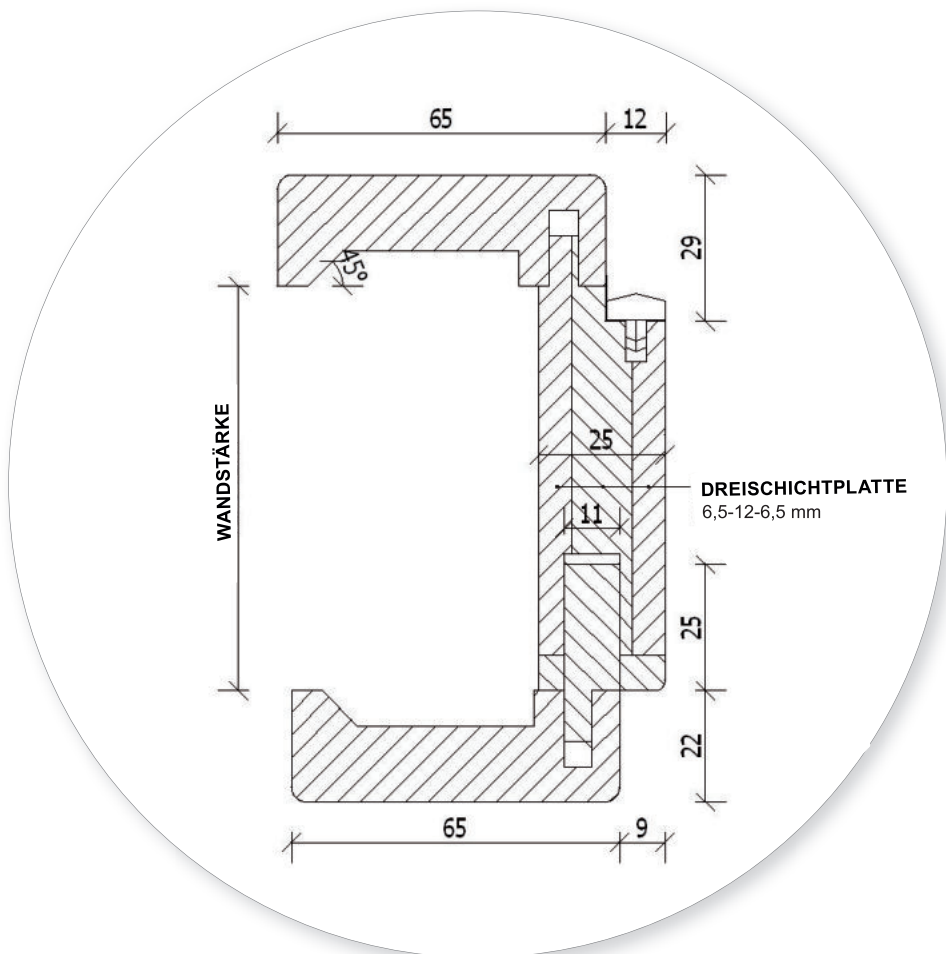
Die Einstellmöglichkeit der Bekleidungsleisten-Zarge + 2 cm gewährt ein perfektes Anliegen an der Oberfläche. Sie wird für folgende Wandstärken hergestellt: 8, 10, 12, 14, 16, 18, 20, 22, 24, 26, 28, 30 und mehr (cm)




BÄNDER

Einsetzen der Bänder in Tür und Zarge.






AUF GEHRUNG

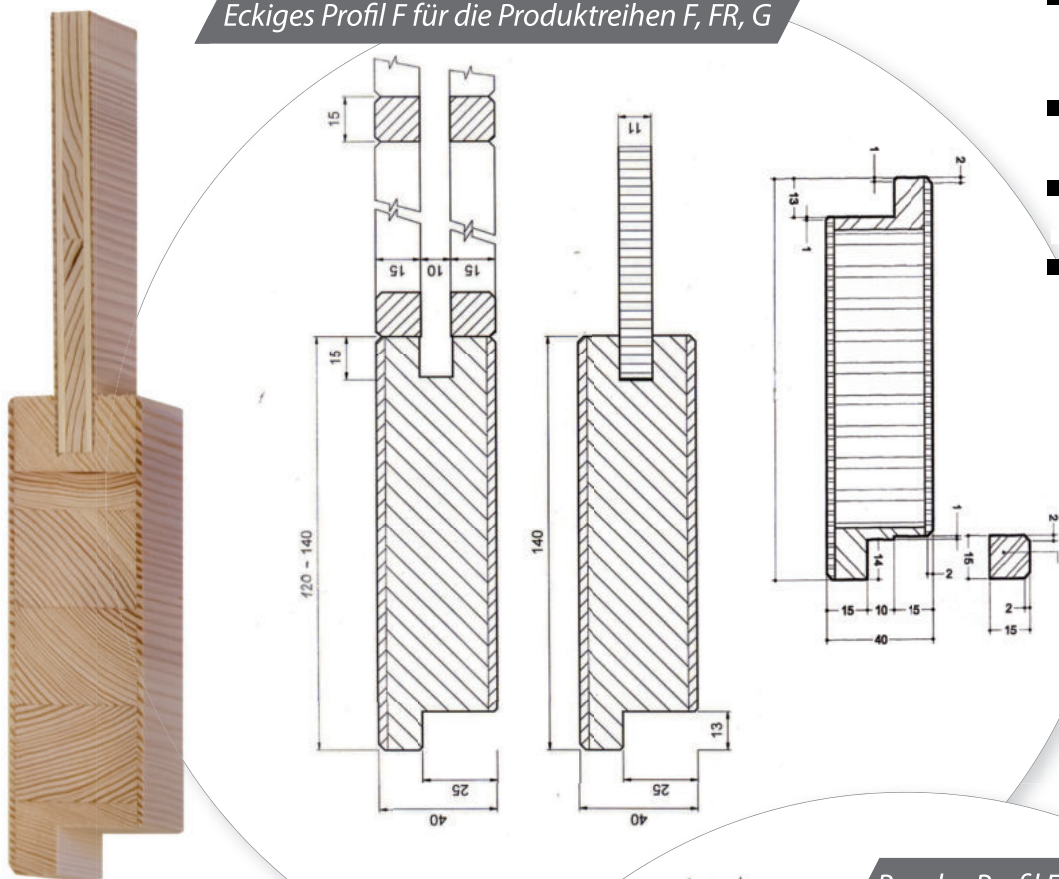


STUMPF



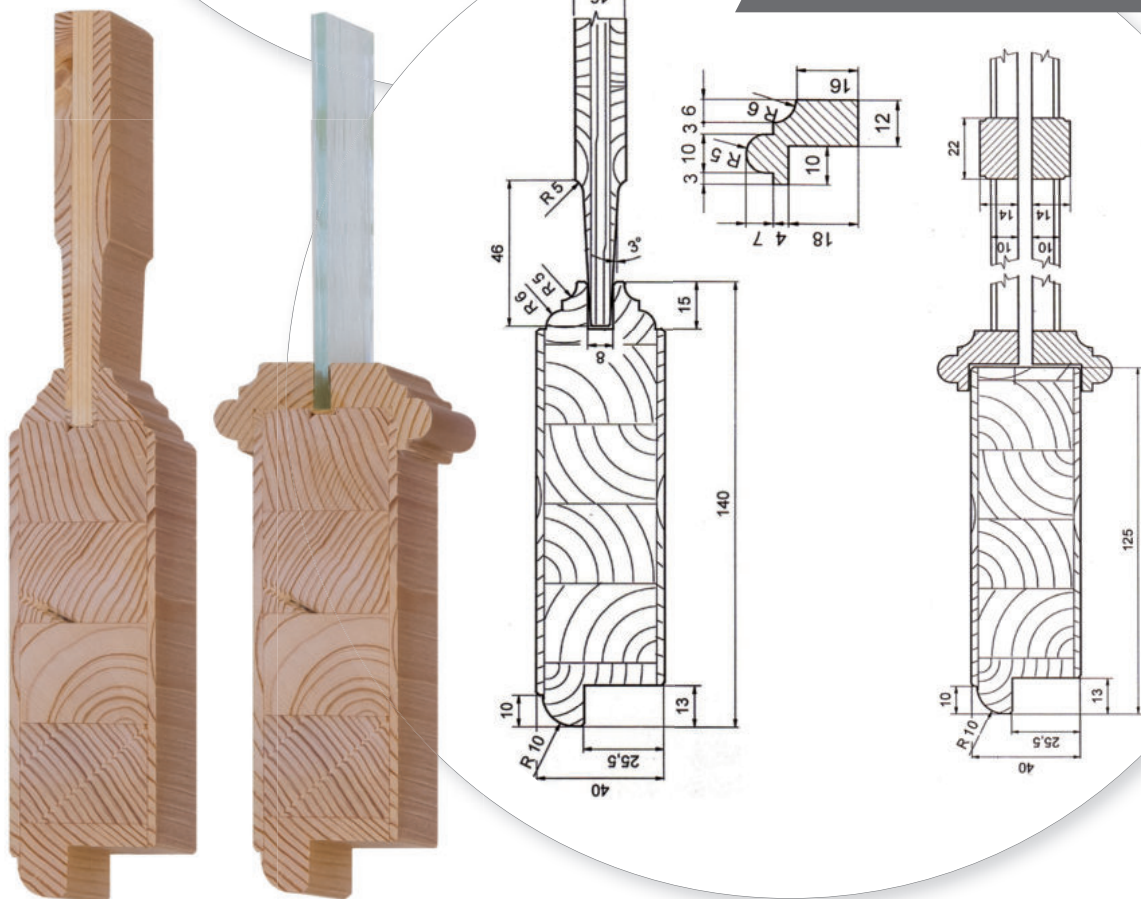
4 PROFILARTEN ZU DEN GELIEFERTEN TÜREN:

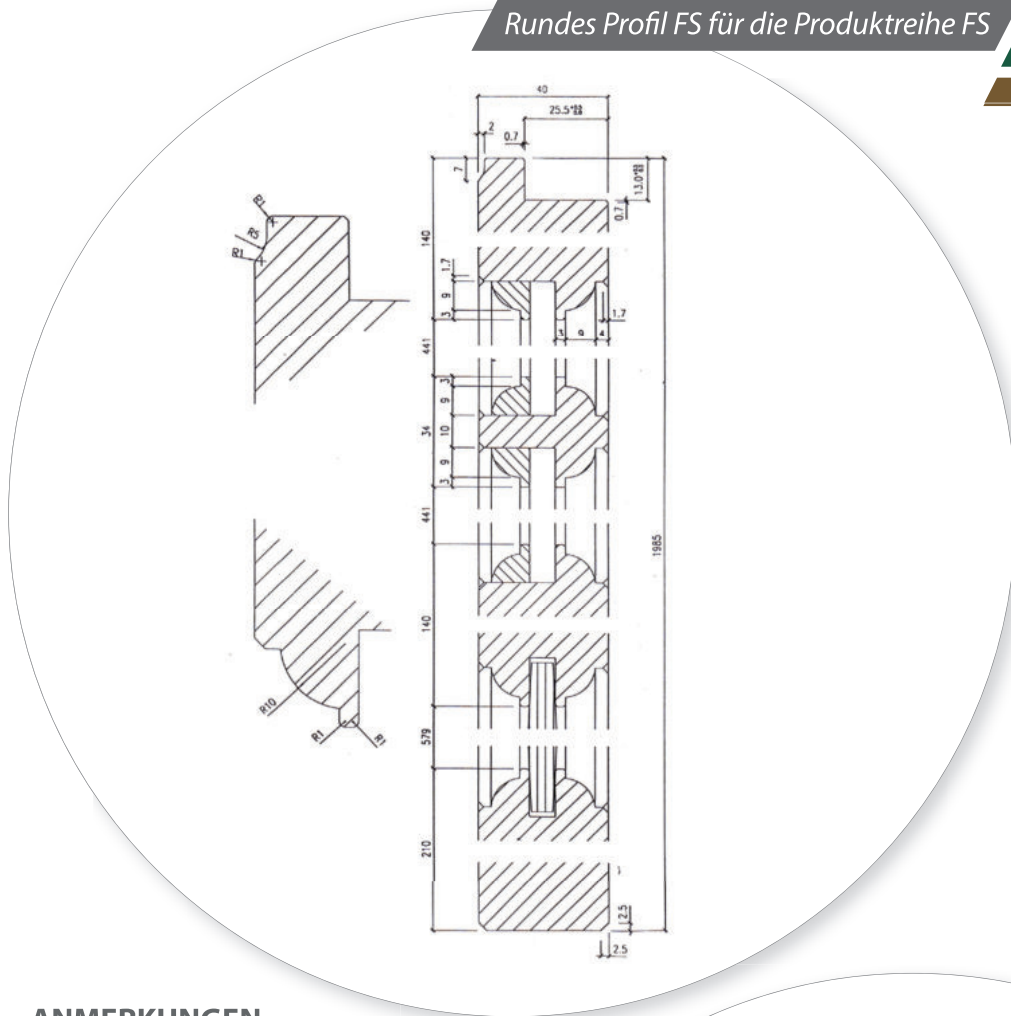
Eckiges Profil F für die Produktreihen F, FR, G



- **Eckiges Profil F:**
für Produktreihen F, FR und G
- **Rundes Profil FG:**
für Produktreihe FG
- **Rundes Profil FS:**
für Produktreihe FS
- **Rundes Profil SU:**
für Produktreihe FG

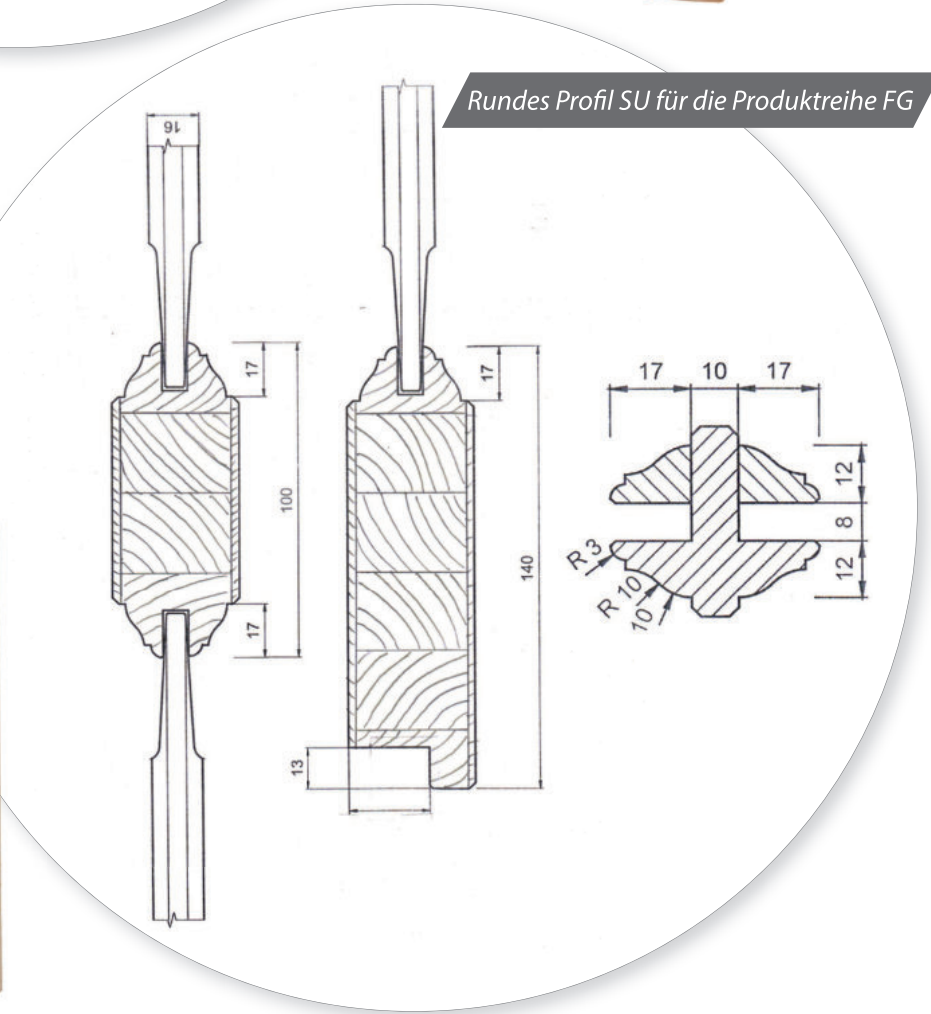
Rundes Profil FG für die Produktreihe FG





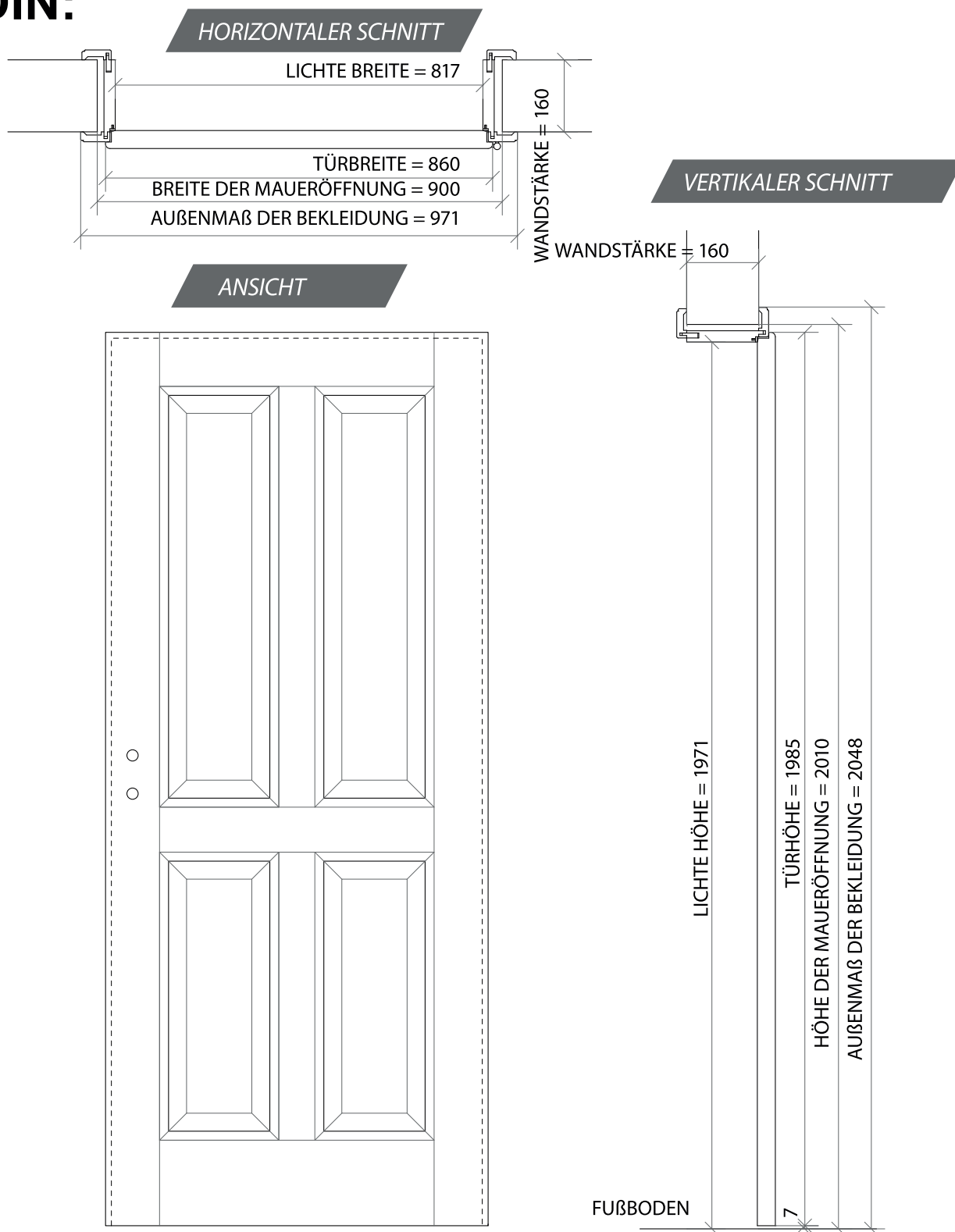
**ANMERKUNGEN
ZUM PROFIL SU:**

- Die vertikalen Sprossen bei den vier Kassettentüren-Typen sind 100 mm breit
- Die Verglasung der geteilten Gläser wird in festen Rahmen durchgeführt
- Dieses Profil ist bei Türarten mit rundem oberem Fries nicht verwendbar



Rundes Profil SU für die Produktreihe FG

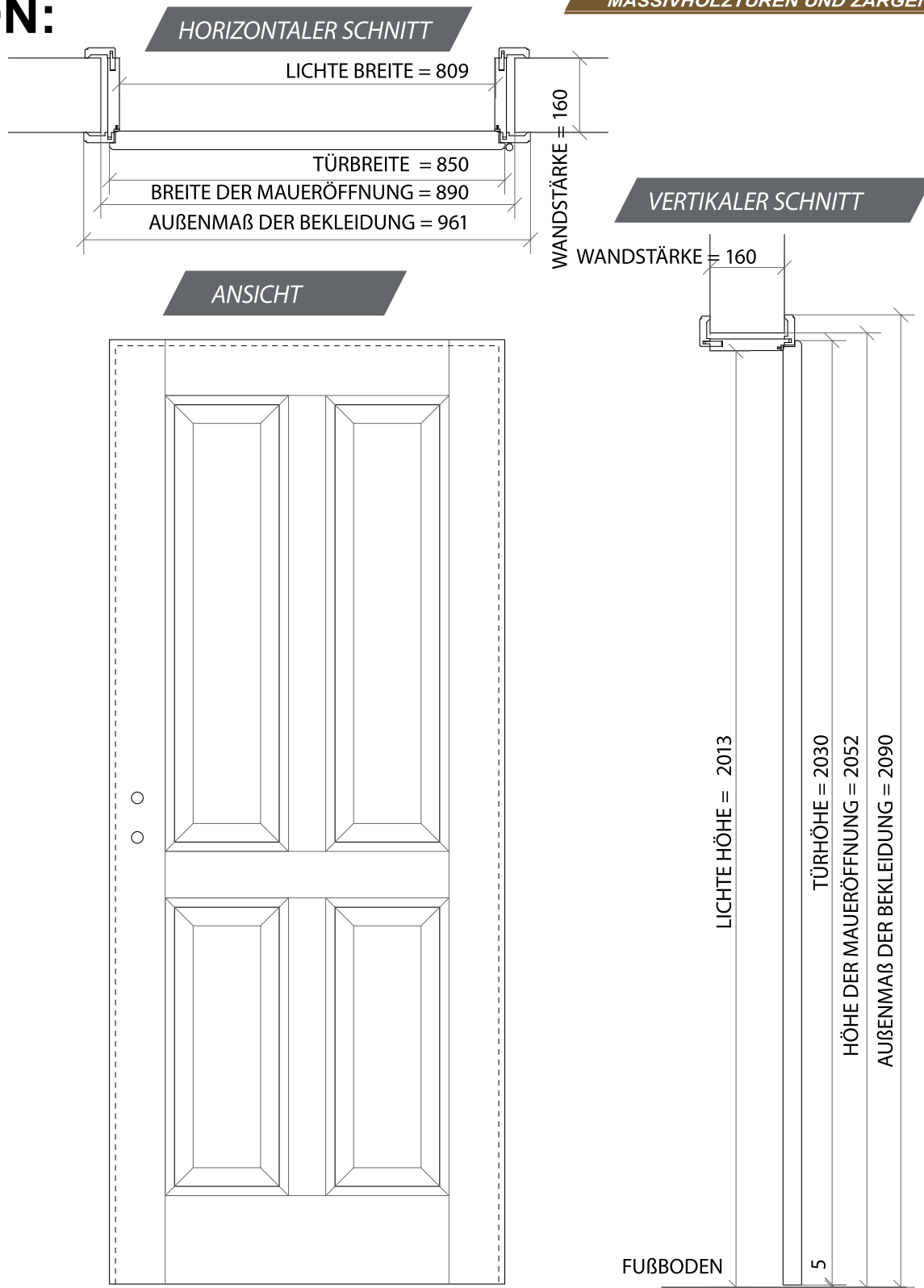
DIN:



TYPENMAßE DER INNENTÜREN NACH DIN:

BREITE:	MAßE (MM)			
Türbreite	610	735	860	985
Lichte Breite	567	692	817	942
Breite der Maueröffnung	650	770	900	1020
Außenmaß der Bekleidung	721	846	971	1096

HÖHE	MAßE (MM)
Türhöhe	1985
Lichte Höhe	1971
Höhe der Maueröffnung	2010
Außenmaß der Bekleidung	2048

ÖN:

TYPENMAßE DER INNENTÜREN NACH ÖN:

BREITE:	MAßE (MM)						
Türbreite	650	700	750	800	850	900	950
Lichte Breite	609	659	709	759	809	859	909
Breite der Maueröffnung	690	740	790	840	890	940	990
Außenmaß der Bekleidung	761	811	861	911	961	1011	1061

HÖHE	MAßE (MM)
Türhöhe	2030
Lichte Höhe	2013
Höhe der Maueröffnung	2055
Außenmaß der Bekleidung	2090

KONSTRUKTIONSELEMENTE VON TÜREN – DRÜCKER, SCHLÖSSER



Drücker Maximal Oberfläche: TIN-C, Füllung: 3D Nussbaum



Drücker Maximal Oberfläche: SNi, Füllung: 3D Eiche



Drücker Minimal Oberfläche: Cr



Magnetfallschloss



Schließblech des Magnetfallschlosses



Schiebetürsystem Minima für zweiflügelige Holztüren



Schiebetürsystem Minima Glass für zweiflügelige Glastüren


SCHIEBETÜRSYSTEM MINIMA

Innovatives Schiebetürsystem, das durch sein minimalistisches Design und die einfache, aber vollkommene Ausführung hervorsteicht. Das Schiebetürsystem Minima ist mit einem verdeckten integrierten Verlangsamungs- und Dämpfungssystem vor der Endlage auf beiden Seiten ausgestattet. Das einheitliche System ist für Holz- und Glastüren verwendbar. Je nach Gewicht der Tür können 40 kg- und 80 kg-Dämpfung verwendet werden. Im Angebot sind die Varianten Aluminium Silber matt, polierter Stahl, braun matt und schwarz matt.



für Glastüren

Schiebetürsystem Minima Detail Alu silber matt




1FG-LA1/8

Fichte astig, Exklusivlack, zweiflügelige Schiebetür vor der Wand (mit Zubehör)


SCHIEBETÜREN PRODUZIEREN WIR IN MEHREREN VARIANTEN:

- Schiebetür mit Schiebetürsystem Minima
- Schiebetür in der Wand
- Schiebetür vor der Wand (mit Zubehör)

GLASMUSTER




Altdeutsch Bronze



Altdeutsch klar




Conex




Grepi klar




Chinchilla Bronze




Chinchilla klar




Flutes matt flutes




Katedral klein 570




Rinde Bronze



Rinde klar



Madeira



Master point




Satinato (Matelux)



Fichte astig, gebürstet, Exclusivlack



Fichte astig, gebürstet, Transparentlack



Fichte astig, gebürstet, Weißpigment trocken



Fichte astig, gebürstet, Weißpigment 1,25%



Fichte astfrei, gebürstet, geölt



Fichte astfrei, gebürstet, Transparentlack




Eiche, gebürstet, Hartwachs




Eiche, gebürstet, Wachs 566/784




Kiefer, gebürstet, Lack Natura



Kiefer, gebürstet, lack Pinie



Eiche, gebürstet, weiß geölt




Eiche, gebürstet, Transparentlack



Lärche, gebürstet, geölt




Lärche, gebürstet, Transparentlack




Eiche astig, gebürstet, geölt



Eiche astig, gebürstet, Transparentlack



Fichte astig, gebürstet, blaue Patina



Fichte astig, gebürstet, grüne Patina



Ahorn, geschliffen, geölt



Ahorn, geschliffen, Transparentlack



Fichte astig, gebürstet, weiße Patina




Fichte astig, gebürstet, Patina Elfenbein



Erle, geschliffen, geölt



Erle, geschliffen, Transparentlack




MDF, Weißlack RAL 9010



Fichte astig, gebürstet, graue Patina



Buche, geschliffen, geölt



Buche, geschliffen, Transparentlack



KONTAKTADRESSEN:

FIRMENSITZ:

Štěrková 897
153 00 Praha - Radotín

BETRIEB:

Těšovice 39
383 01 Prachatice
okres Prachatice

www.czechdoor.cz

Mobil:	+420 602 595 658 DE +420 602 487 064 AT
--------	--

E-mail:	info@czechdoor.cz
---------	--

IHRE VERKAUFSSTELLE: